

๒. การเปรียบเทียบ ค่ามาตรฐานการใช้พลังงาน และการใช้พลังงานจริง

ค่ามาตรฐานการใช้พลังงาน และการใช้พลังงานจริง (รอบที่ ๑๒ เดือน ตุลาคม ๒๕๖๕ ถึง กันยายน ๒๕๖๖) ดังนี้

๒.๑ การใช้พลังงานไฟฟ้า

พบว่า ในปีงบประมาณ พ.ศ.๒๕๖๖ องค์การบริหารส่วนตำบลวังไผ่ มีปริมาณการใช้ไฟฟ้าจริง ๘๘,๐๗๐.๑๘ kWh ค่ามาตรฐาน ๗๕,๘๗๖.๒๘ kWh ผลการประหยัดพลังงานไฟฟ้า ๑๖.๐๗ % ค่าใช้จ่ายสำหรับการใช้ไฟฟ้า จำนวน ๒๖๙,๕๖๖.๕๑ บาท รายละเอียดดังนี้

ไฟฟ้า (หน่วย)	ปีงบประมาณ 2566													
	ค่ามาตรฐานเดิม						ค่ามาตรฐานปรับปรุง							
ไฟฟ้ามาตรฐาน	2565	ก.ย. 65	ต.ค. 65	พ.ย. 65	ธ.ค. 65	ม.ค. 66	ก.พ. 66	มี.ค. 66	เม.ย. 66	พ.ค. 66	มิ.ย. 66	ก.ค. 66	ส.ค. 66	ก.ย. 66
ไฟฟ้าจริง	5,170.85	4,720.19	4,887.76	4,435.16	4,620.41	4,908.49	5,219.80	7,311.62	7,248.42	6,999.91	6,820.17	6,830.12	6,703.37	
	3,992.08	3,145.98	2,951.98	3,175.97	2,405.16	3,037.05	2,980.75	4,825.61	4,697.94	4,432.40	4,063.06	3,397.89	4,284.31	

๒.๒ การใช้เชื้อเพลิง

พบว่าในปีงบประมาณ พ.ศ.๒๕๖๖ ขององค์การบริหารส่วนตำบลวังไผ่ มีปริมาณเชื้อเพลิงประกอบด้วย น้ำมันดีเซล / ไบโอดีเซล มีปริมาณการใช้เชื้อเพลิงจริง ๗,๗๖๔.๕๗ ลิตร ค่ามาตรฐาน ๑๖,๘๐๒.๑๔ ลิตร ผลการประหยัดพลังงานเชื้อเพลิง ๔๖.๒๑ % ค่าใช้จ่ายสำหรับการใช้พลังงานเชื้อเพลิง จำนวน ๒๕๓,๒๑๐.๐๐ บาท รายละเอียดดังนี้

น้ำมัน (ลิตร)	ปีงบประมาณ 2566													
	ค่ามาตรฐานเดิม						ค่ามาตรฐานปรับปรุง							
น้ำมันมาตรฐาน	2565	ก.ย. 65	ต.ค. 65	พ.ย. 65	ธ.ค. 65	ม.ค. 66	ก.พ. 66	มี.ค. 66	เม.ย. 66	พ.ค. 66	มิ.ย. 66	ก.ค. 66	ส.ค. 66	ก.ย. 66
น้ำมันจริง	1,324.64	1,324.64	1,324.64	1,324.64	1,314.35	1,324.64	1,324.64	1,255.01	1,255.01	1,255.01	1,254.61	1,255.01	1,255.01	1,255.01
	684.80	366.54	494.39	740.96	637.64	703.00	682.71	617.13	627.40	634.23	513.57	481.74	580.46	

๓. ผลการดำเนินการตามมาตรการและแนวทางในการลดใช้พลังงาน องค์การบริหารส่วนตำบลวังไผ่ ได้มีการจัดทำแผนการลดใช้พลังงาน เพื่อกำหนดมาตรการและแนวทางในการลดใช้พลังงานไฟฟ้าน้ำมันเชื้อเพลิง

๔. การสร้างจิตสำนึกการมีส่วนร่วมของทุกฝ่ายในการลดการใช้พลังงานขององค์การบริหารส่วนตำบลวังไผ่ ดำเนินการดังนี้

๔.๑ จัดทำเอกสารแผ่นพับประชาสัมพันธ์สร้างความรู้ ความเข้าใจในวิธีการประหยัดพลังงานในรูปแบบต่างๆ

๔.๒ จัดทำสติ๊กเกอร์เพื่อกระตุ้นเตือนให้บุคลากรมีส่วนร่วม และตระหนักถึงการประหยัดพลังงาน

จากผลการดำเนินการในปีงบประมาณ พ.ศ.๒๕๖๖ ข้างต้น พบปัญหาอุปสรรคที่ทำให้แผนการลดใช้พลังงานขององค์การบริหารส่วนตำบลวังไผ่ ได้บรรลุตามเป้าหมายที่กำหนด ดังนี้

๑. มาตรการการประหยัดพลังงานขาดการดำเนินการที่ต่อเนื่อง ทำให้บุคลากรยังขาดความตระหนักรู้ซึ่งส่งผลต่ออัตราการใช้พลังงานที่เพิ่มขึ้น


ดังนั้น เพื่อให้การดำเนินการตามมาตรการประหยัดพลังงานขององค์การบริหารส่วนตำบลวังไผ่ บรรลุวัตถุประสงค์ตามเป้าหมาย และเป็นตัวอย่างให้กับภาคเอกชน ภาคประชาชน ในการใช้พลังงานอย่างมีประสิทธิภาพ รวมถึงการกำหนดนโยบาย แนวทาง มอบหมายให้เจ้าหน้าที่ร่วมกันตรวจสอบและกำกับการใช้ และรายงานผลด้านพลังงานต่อไป

จึงเรียนมาเพื่อโปรดทราบและพิจารณาดำเนินการต่อไป




(นางสาวทิชากร วงษ์กรณ์)
หัวหน้าสำนักปลัด

ความเห็นปลัดองค์การบริหารส่วนตำบลวังไผ่



(นายเอนก สีสอน)
ปลัดองค์การบริหารส่วนตำบลวังไผ่

ความเห็นนายกองค์การบริหารส่วนตำบลวังไผ่



(นางชลธิชา วงษ์กรณ์)
นายกองค์การบริหารส่วนตำบลวังไผ่

โครงการลดการใช้พลังงานในภาคราชการ

e-report.energy.go.th

กระทรวงพลังงาน Ministry of Energy

รหัสสมาชิก : Kan-sdo-93
หน่วยงาน : อบต. วังไผ่

ข้อมูลหน่วยงาน | คนทำงาน | การใช้จ่าย | รูปแบบการใช้จ่าย | หน่วยงานภายใต้กรม | ส่งข้อมูลสรุป | ติดต่อเจ้าหน้าที่ | ดึงประวัติการใช้งาน

ข้อมูลสำหรับการจัดทำค่าดัชนีการใช้จ่ายพลังงาน ปีงบประมาณ 2566

ข้อมูลทั่วไป

ชื่อหน่วยงาน อบต. วังไผ่
สังกัดกรม หน่วยงานท้องถิ่น กระทรวง ส่วนราชการไม่สังกัดสำนักนายกรัฐมนตรี
หน่วยงานของท่านถูกจัดอยู่ในกลุ่ม 1. กลุ่มทั่วไป กลุ่มย่อย 7. หน่วยงานปกครองส่วนท้องถิ่น (อบจ. อบต. เทศบาล) **เปลี่ยนกลุ่ม**

ข้อมูลสำหรับการจัดทำค่าดัชนีการใช้จ่ายพลังงาน

1.งบประมาณแผ่นดินทั้งหมดของหน่วยงาน ปีพ.ศ. 2566 (บาท/ปี) 32300000.00
1.1 งบประมาณค่าไฟฟ้า (บาท/ปี) 630000.00 1.2 งบประมาณค่าน้ำมัน (บาท/ปี) 175000.00

ข้อมูล	ปีงบประมาณ 2566												
	2565 ก.ย. 65	ต.ค. 65	พ.ย. 65	ธ.ค. 65	ม.ค. 66	ก.พ. 66	มี.ค. 66	เม.ย. 66	พ.ค. 66	มิ.ย. 66	ก.ค. 66	ส.ค. 66	ก.ย. 66
2.บุคลากรทำงานเต็มเวลา (คน)	26.00	26.00	26.00	26.00	25.00	26.00	26.00	26.00	26.00	26.00	25.00	26.00	26.00
3.พื้นที่ใช้สอยภายในอาคาร (ตารางเมตร)	1095.00	1095.00	1095.00	1095.00	1095.00	1095.00	1095.00	1095.00	1095.00	1095.00	1095.00	1095.00	1095.00
4. เวลาทำการ (ชั่วโมง)	177.00	155.00	166.00	145.00	177.00	165.00	166.00	159.00	170.00	177.00	177.00	167.00	168.00
5. ผู้ที่เข้ามาใช้บริการ (คน)	15.00	20.00	25.00	22.00	19.00	20.00	24.00	22.00	20.00	18.00	19.00	22.00	21.00
6. พื้นที่การให้บริการ (ตารางกิโลเมตร)	126.00	126.00	126.00	126.00	126.00	126.00	126.00	126.00	126.00	126.00	126.00	126.00	126.00

*หมายเหตุ:กรณีหน่วยงานของท่านไม่มีข้อมูลของปัจจัยใด กรุณากรอก 0 **ดูข้อมูลปี 2565**

บันทึกข้อมูล
← หน้าหลัก

เปรียบเทียบ ตามมาตรฐานการใช้จ่ายพลังงาน และการใช้พลังงานจริง

ไฟฟ้า (หน่วย)	ปีงบประมาณ 2566												
	2565 ก.ย. 65	ต.ค. 65	พ.ย. 65	ธ.ค. 65	ม.ค. 66	ก.พ. 66	มี.ค. 66	เม.ย. 66	พ.ค. 66	มิ.ย. 66	ก.ค. 66	ส.ค. 66	ก.ย. 66
ไฟฟ้ามาตรฐาน	5,170.86	4,720.19	4,887.76	4,435.16	4,620.41	4,908.49	5,219.80	7,311.62	7,248.42	6,999.91	6,820.17	6,830.12	6,703.37
ไฟฟ้าที่ใช้จริง	3,992.08	3,145.98	2,951.98	3,175.97	2,405.16	3,037.05	2,980.75	4,825.61	4,697.94	4,432.40	4,063.06	3,397.89	4,284.31

น้ำมัน (ลิตร)	ปีงบประมาณ 2566												
	2565 ก.ย. 65	ต.ค. 65	พ.ย. 65	ธ.ค. 65	ม.ค. 66	ก.พ. 66	มี.ค. 66	เม.ย. 66	พ.ค. 66	มิ.ย. 66	ก.ค. 66	ส.ค. 66	ก.ย. 66
น้ำมันมาตรฐาน	1,324.64	1,324.64	1,324.64	1,324.64	1,314.35	1,324.64	1,324.64	1,255.01	1,255.01	1,255.01	1,254.61	1,255.01	1,255.01
น้ำมันที่ใช้จริง	684.80	366.54	494.39	740.96	637.64	703.00	682.71	617.13	627.40	634.23	513.57	481.74	580.46



สำนักงานนโยบาย
และแผนพลังงาน
กระทรวงพลังงาน



ศูนย์ส่งเสริมพลังงาน ทั่วประเทศ

e-report.energy.go.th

โครงการลดการใช้พลังงานในภาครัฐ

[หน้าแรก](#)
[แนะนำโครงการ](#)
[เปรียบเทียบผลประหยัด](#)
[ข่าวสารประชาสัมพันธ์](#)
[FAQ](#)
[Dashboard](#)

สรุปผลการลดใช้พลังงานขององค์กรปกครองท้องถิ่น รอบ 6 เดือน (ตุลาคม 2565 - มีนาคม 2566)

จังหวัด: กาญจนบุรี

หน่วยงาน	การใช้ไฟฟ้า				การใช้บํารวม			
	ค่ามาตรฐาน	ค่าจริง	ผลประหยัด	ผลประโยชน์	ค่ามาตรฐาน	ค่าจริง	ผลประหยัด	ผลประโยชน์
เทศบาลตำบลแก่งเสี้ยน	ไม่ครบ	23,036.22	ประเมินไม่ได้	รายงานไม่ครบ	ไม่ครบ	9,382.20	ประเมินไม่ได้	รายงานไม่ครบ
เทศบาลตำบลเขาโจด	ไม่ครบ	ไม่ครบ	ประเมินไม่ได้	รายงานไม่ครบ	ไม่ครบ	ไม่ครบ	ประเมินไม่ได้	รายงานไม่ครบ
เทศบาลตำบลอนชนม	32,644.23	21,080.40	35.42 %	ผ่าน	10,837.45	1,551.97	85.68 %	ผ่าน
เทศบาลตำบลอนเจดีย์	ไม่ครบ	22,266.60	ประเมินไม่ได้	รายงานไม่ครบ	ไม่ครบ	2,449.11	ประเมินไม่ได้	รายงานไม่ครบ
เทศบาลตำบลบ้านมะขามเตี้ย	ไม่ครบ	ไม่ครบ	ประเมินไม่ได้	รายงานไม่ครบ	ไม่ครบ	ไม่ครบ	ประเมินไม่ได้	รายงานไม่ครบ
เทศบาลตำบลลาดเขาเขต	30,679.56	ไม่ครบ	ประเมินไม่ได้	รายงานไม่ครบ	4,922.58	ไม่ครบ	ประเมินไม่ได้	รายงานไม่ครบ
เทศบาลตำบลทองผาภูมิ	ไม่ครบ	ไม่ครบ	ประเมินไม่ได้	รายงานไม่ครบ	ไม่ครบ	ไม่ครบ	ประเมินไม่ได้	รายงานไม่ครบ
เทศบาลตำบลท่าขนุน	80,035.51	63,244.09	20.98 %	ผ่าน	33,221.82	26,282.58	20.89 %	ผ่าน
เทศบาลตำบลท่าม่วง	75,239.41	52,221.66	30.59 %	ผ่าน	18,360.72	809.25	95.59 %	ผ่าน
เทศบาลตำบลท่ามะกา	132,641.94	ไม่ครบ	ประเมินไม่ได้	รายงานไม่ครบ	6,942.78	ไม่ครบ	ประเมินไม่ได้	รายงานไม่ครบ
เทศบาลตำบลท่ามะขาม	64,328.76	ไม่ครบ	ประเมินไม่ได้	รายงานไม่ครบ	8,346.36	ไม่ครบ	ประเมินไม่ได้	รายงานไม่ครบ
เทศบาลตำบลท่าไม้	ไม่ครบ	ไม่ครบ	ประเมินไม่ได้	รายงานไม่ครบ	ไม่ครบ	ไม่ครบ	ประเมินไม่ได้	รายงานไม่ครบ
เทศบาลตำบลท่าล้อ	66,145.66	43,276.00	34.57 %	ผ่าน	6,979.08	9,233.52	-32.30 %	ไม่ผ่าน
เทศบาลตำบลไทรโยค	40,760.26	69,137.99	-69.62 %	ไม่ผ่าน	13,020.72	8,057.47	38.12 %	ผ่าน
เทศบาลตำบลน้ำตกไทรโยคน้อย	35,901.76	36,700.43	-2.22 %	ไม่ผ่าน	6,307.98	2,558.90	59.43 %	ผ่าน
เทศบาลตำบลโพธิ์ลอย	122,619.51	26,514.00	78.38 %	ผ่าน	8,895.45	1,479.00	83.37 %	ผ่าน
เทศบาลตำบลพนมทวน	ไม่ครบ	ไม่ครบ	ประเมินไม่ได้	รายงานไม่ครบ	ไม่ครบ	ไม่ครบ	ประเมินไม่ได้	รายงานไม่ครบ
เทศบาลตำบลพระแท่น	ไม่ครบ	ไม่ครบ	ประเมินไม่ได้	รายงานไม่ครบ	ไม่ครบ	ไม่ครบ	ประเมินไม่ได้	รายงานไม่ครบ
เทศบาลตำบลพระแท่นลำพระยา	37,311.66	26,263.56	29.61 %	ผ่าน	5,495.70	3,089.25	43.79 %	ผ่าน
เทศบาลตำบลม่วงชุม	ไม่ครบ	ไม่ครบ	ประเมินไม่ได้	รายงานไม่ครบ	ไม่ครบ	ไม่ครบ	ประเมินไม่ได้	รายงานไม่ครบ
เทศบาลตำบลรางหวาย	230,700.83	51,930.64	77.49 %	ผ่าน	8,129.85	7,025.80	13.58 %	ไม่ผ่าน
เทศบาลตำบลลาดหญ้า	ไม่ครบ	ไม่ครบ	ประเมินไม่ได้	รายงานไม่ครบ	ไม่ครบ	ไม่ครบ	ประเมินไม่ได้	รายงานไม่ครบ
เทศบาลตำบลลิ้นถิ่น	16,824.83	18,985.00	-12.84 %	ไม่ผ่าน	15,761.55	8,980.44	43.02 %	ผ่าน

17/10/66 09.07

องค์กรปกครองท้องถิ่น

เทศบาลตำบลลูกนก	ไม่ครบ	ไม่ครบ	ประเมินไม่ได้	รายงานไม่ครบ	ไม่ครบ	ไม่ครบ	ประเมินไม่ได้	รายงานไม่ครบ
เทศบาลตำบลเลาขวัญ	ไม่ครบ	23,627.28	ประเมินไม่ได้	รายงานไม่ครบ	ไม่ครบ	7,749.45	ประเมินไม่ได้	รายงานไม่ครบ
เทศบาลตำบลวังกะ	63,365.63	19,971.09	68.48 %	ผ่าน	17,375.88	907.07	94.78 %	ผ่าน
เทศบาลตำบลวังขนาย	70,774.12	31,703.23	55.21 %	ผ่าน	5,009.31	812.23	83.79 %	ผ่าน
เทศบาลตำบลวังโพธิ์	33,889.21	ไม่ครบ	ประเมินไม่ได้	รายงานไม่ครบ	7,035.40	ไม่ครบ	ประเมินไม่ได้	รายงานไม่ครบ
เทศบาลตำบลวังศาลา	83,459.19	57,325.74	31.31 %	ผ่าน	6,566.85	5,477.44	16.59 %	ไม่ผ่าน
เทศบาลตำบลสมเด็จพระเจริญ	ไม่ครบ	ไม่ครบ	ประเมินไม่ได้	รายงานไม่ครบ	ไม่ครบ	ไม่ครบ	ประเมินไม่ได้	รายงานไม่ครบ
เทศบาลตำบลสระลงเรือ	ไม่ครบ	50,524.48	ประเมินไม่ได้	รายงานไม่ครบ	ไม่ครบ	ไม่ครบ	ประเมินไม่ได้	รายงานไม่ครบ
เทศบาลตำบลสหกรณ์นิคม	25,716.95	ไม่ครบ	ประเมินไม่ได้	รายงานไม่ครบ	15,661.92	ไม่ครบ	ประเมินไม่ได้	รายงานไม่ครบ
เทศบาลตำบลสำโรง	79,509.78	22,925.52	71.17 %	ผ่าน	40,965.56	6,330.40	84.55 %	ผ่าน
เทศบาลตำบลหนองขาว	ไม่ครบ	ไม่ครบ	ประเมินไม่ได้	รายงานไม่ครบ	ไม่ครบ	ไม่ครบ	ประเมินไม่ได้	รายงานไม่ครบ
เทศบาลตำบลหนองตากยา	36,841.83	ไม่ครบ	ประเมินไม่ได้	รายงานไม่ครบ	5,470.44	ไม่ครบ	ประเมินไม่ได้	รายงานไม่ครบ
เทศบาลตำบลหนองบัว	81,863.92	30,782.64	62.40 %	ผ่าน	5,841.88	2,594.12	55.59 %	ผ่าน
เทศบาลตำบลหนองปรือ	33,068.35	ไม่ครบ	ประเมินไม่ได้	รายงานไม่ครบ	7,824.30	ไม่ครบ	ประเมินไม่ได้	รายงานไม่ครบ
เทศบาลตำบลหนองปลาไหล	21,868.99	12,833.30	41.3 %	ผ่าน	8,848.24	ไม่ครบ	ประเมินไม่ได้	รายงานไม่ครบ
เทศบาลตำบลหนองผ้าย	41,521.93	36,680.27	11.7 %	ไม่ผ่าน	8,383.86	ไม่ครบ	ประเมินไม่ได้	รายงานไม่ครบ
เทศบาลตำบลหนองรี	ไม่ครบ	ไม่ครบ	ประเมินไม่ได้	รายงานไม่ครบ	ไม่ครบ	ไม่ครบ	ประเมินไม่ได้	รายงานไม่ครบ
เทศบาลตำบลหนองลาน	16,445.10	ไม่ครบ	ประเมินไม่ได้	รายงานไม่ครบ	5,351.04	ไม่ครบ	ประเมินไม่ได้	รายงานไม่ครบ
เทศบาลตำบลหนองสาหร่าย	21,849.10	9,027.00	58.68 %	ผ่าน	5,539.59	4,781.35	13.69 %	ไม่ผ่าน
เทศบาลตำบลหนองหญ้าปล้อง	ไม่ครบ	21,304.00	ประเมินไม่ได้	รายงานไม่ครบ	ไม่ครบ	6,014.60	ประเมินไม่ได้	รายงานไม่ครบ
เทศบาลตำบลห้วยกระเจา	ไม่ครบ	ไม่ครบ	ประเมินไม่ได้	รายงานไม่ครบ	ไม่ครบ	ไม่ครบ	ประเมินไม่ได้	รายงานไม่ครบ
เทศบาลตำบลห้วยเหี้ยม	77,446.56	66,107.43	14.64 %	ไม่ผ่าน	7,815.50	8,699.38	-11.31 %	ไม่ผ่าน
เทศบาลตำบลเอราวัณ	ไม่ครบ	ไม่ครบ	ประเมินไม่ได้	รายงานไม่ครบ	ไม่ครบ	ไม่ครบ	ประเมินไม่ได้	รายงานไม่ครบ
เทศบาลเมืองกาญจนบุรี	ไม่ครบ	ไม่ครบ	ประเมินไม่ได้	รายงานไม่ครบ	ไม่ครบ	ไม่ครบ	ประเมินไม่ได้	รายงานไม่ครบ
เทศบาลเมืองท่าเรือพระแท่น	ไม่ครบ	ไม่ครบ	ประเมินไม่ได้	รายงานไม่ครบ	ไม่ครบ	ไม่ครบ	ประเมินไม่ได้	รายงานไม่ครบ
เทศบาลเมืองปากแพรก	368,208.44	77,781.72	78.88 %	ผ่าน	13,166.98	6,952.76	47.20 %	ผ่าน
องค์การบริหารส่วนตำบลกลอนโต	ไม่ครบ	ไม่ครบ	ประเมินไม่ได้	รายงานไม่ครบ	ไม่ครบ	ไม่ครบ	ประเมินไม่ได้	รายงานไม่ครบ
องค์การบริหารส่วนตำบลเกาะสำโรง	16,757.83	36,627.89	-118.57 %	ไม่ผ่าน	4,226.13	6,357.55	-50.43 %	ไม่ผ่าน
องค์การบริหารส่วนตำบลเขาน้อย	ไม่ครบ	ไม่ครบ	ประเมินไม่ได้	รายงานไม่ครบ	ไม่ครบ	ไม่ครบ	ประเมินไม่ได้	รายงานไม่ครบ
องค์การบริหารส่วนตำบลโคกตะบอง	23,195.49	16,421.00	29.21 %	ผ่าน	5,032.32	1,567.14	68.86 %	ผ่าน
องค์การบริหารส่วนตำบลชะแล	14,767.65	11,993.00	18.79 %	ไม่ผ่าน	12,300.63	5,952.94	51.60 %	ผ่าน
องค์การบริหารส่วนตำบลบ้านใหม่	41,600.92	22,320.27	46.35 %	ผ่าน	5,659.80	9,278.78	-63.94 %	ไม่ผ่าน
องค์การบริหารส่วนตำบลลาดหญ้า	776,401.19	30,382.10	96.09 %	ผ่าน	5,120.92	10,950.49	-113.84 %	ไม่ผ่าน
องค์การบริหารส่วนตำบลศรีวังคล	53,519.70	ไม่ครบ	ประเมินไม่ได้	รายงานไม่ครบ	11,626.56	ไม่ครบ	ประเมินไม่ได้	รายงานไม่ครบ
องค์การบริหารส่วนตำบลหนองสูง	8,683.14	ไม่ครบ	ประเมินไม่ได้	รายงานไม่ครบ	17,873.70	ไม่ครบ	ประเมินไม่ได้	รายงานไม่ครบ
องค์การบริหารส่วนตำบลหลุมรั้ง	61,223.32	16,984.88	72.26 %	ผ่าน	7,495.54	4,568.55	39.05 %	ผ่าน
อบจ. กาญจนบุรี	348,481.88	339,269.19	2.64 %	ไม่ผ่าน	65,391.97	162,450.00	-148.43 %	ไม่ผ่าน
อบต. แก่งเสี้ยน	ไม่ครบ	ไม่ครบ	ประเมินไม่ได้	รายงานไม่ครบ	ไม่ครบ	ไม่ครบ	ประเมินไม่ได้	รายงานไม่ครบ
อบต. เขาสามสืบหาม	13,600.73	ไม่ครบ	ประเมินไม่ได้	รายงานไม่ครบ	5,147.64	944.70	81.6 %	ผ่าน

องค์กรปกครองท้องถิ่น

อบต. จรเข้เือก	32,332.53	17,561.14	45.7 %	ผ่าน	9,627.90	ไม่ครบ	ประเมินไม่ได้	รายงานไม่ครบ
อบต. ชองदान	18,961.09	20,979.45	-10.64 %	ไม่ผ่าน	8,023.80	3,052.89	61.95 %	ผ่าน
อบต. ชองสะเดา	215,890.63	ไม่ครบ	ประเมินไม่ได้	รายงานไม่ครบ	6,538.32	ไม่ครบ	ประเมินไม่ได้	รายงานไม่ครบ
อบต. ดอนชะเอม	ไม่ครบ	ไม่ครบ	ประเมินไม่ได้	รายงานไม่ครบ	ไม่ครบ	ไม่ครบ	ประเมินไม่ได้	รายงานไม่ครบ
อบต. ดอนดาเพชร	ไม่ครบ	ไม่ครบ	ประเมินไม่ได้	รายงานไม่ครบ	ไม่ครบ	ไม่ครบ	ประเมินไม่ได้	รายงานไม่ครบ
อบต. ดอนแสลับ	91,516.62	61,736.08	32.54 %	ผ่าน	10,806.71	8,769.25	18.85 %	ไม่ผ่าน
อบต. ด่านมะขามเตี้ย	26,313.42	25,009.00	4.96 %	ไม่ผ่าน	8,154.43	2,357.90	71.08 %	ผ่าน
อบต. ด่านแม่แจล	15,930.14	7,165.00	55.02 %	ผ่าน	14,791.50	771.64	94.78 %	ผ่าน
อบต. ตะคร้อ	30,612.95	20,247.81	33.9 %	ผ่าน	8,205.29	ไม่ครบ	ประเมินไม่ได้	รายงานไม่ครบ
อบต. ท่ากระดาน	17,587.40	9,759.70	44.51 %	ผ่าน	13,293.69	8,735.00	34.29 %	ผ่าน
อบต. ท่าตะคร้อ	16,293.00	13,325.00	18.22 %	ไม่ผ่าน	3,291.33	1,099.85	66.58 %	ผ่าน
อบต. ท่าม่วง	ไม่ครบ	ไม่ครบ	ประเมินไม่ได้	รายงานไม่ครบ	ไม่ครบ	ไม่ครบ	ประเมินไม่ได้	รายงานไม่ครบ
อบต. ท่ามะกา	19,961.58	13,418.93	32.78 %	ผ่าน	4,879.31	2,381.51	51.19 %	ผ่าน
อบต. ท่าเสา	ไม่ครบ	ไม่ครบ	ประเมินไม่ได้	รายงานไม่ครบ	ไม่ครบ	ไม่ครบ	ประเมินไม่ได้	รายงานไม่ครบ
อบต. หงกระบัว	42,898.00	14,443.27	66.33 %	ผ่าน	11,512.26	5,207.25	54.77 %	ผ่าน
อบต. หงทอง	35,349.12	24,984.89	29.32 %	ผ่าน	10,936.08	7,014.41	35.86 %	ผ่าน
อบต. หงสมอ	ไม่ครบ	17,318.00	ประเมินไม่ได้	รายงานไม่ครบ	ไม่ครบ	ไม่ครบ	ประเมินไม่ได้	รายงานไม่ครบ
อบต. นาสวน	22,421.27	9,587.00	57.24 %	ผ่าน	12,635.33	2,304.35	81.76 %	ผ่าน
อบต. บ่ออู่	14,799.89	7,539.00	49.06 %	ผ่าน	7,812.87	2,763.26	64.63 %	ผ่าน
อบต. บ่อพลอย	45,964.08	28,631.06	37.71 %	ผ่าน	7,602.48	2,264.80	70.21 %	ผ่าน
อบต. บ้านเก่า	53,221.96	25,409.60	52.26 %	ผ่าน	11,493.42	15,967.14	-38.92 %	ไม่ผ่าน
อบต. ปรางค์	122,265.95	13,633.00	88.85 %	ผ่าน	21,608.94	2,013.52	90.68 %	ผ่าน
อบต. มีลือก	ไม่ครบ	ไม่ครบ	ประเมินไม่ได้	รายงานไม่ครบ	ไม่ครบ	ไม่ครบ	ประเมินไม่ได้	รายงานไม่ครบ
อบต. พงดัก	18,344.31	15,417.90	15.95 %	ไม่ผ่าน	4,217.40	2,298.31	45.50 %	ผ่าน
อบต. พนมทวน	ไม่ครบ	ไม่ครบ	ประเมินไม่ได้	รายงานไม่ครบ	ไม่ครบ	ไม่ครบ	ประเมินไม่ได้	รายงานไม่ครบ
อบต. พังดรุ	31,426.87	11,060.40	64.81 %	ผ่าน	5,014.74	2,087.33	58.38 %	ผ่าน
อบต. แม่กระบุง	ไม่ครบ	ไม่ครบ	ประเมินไม่ได้	รายงานไม่ครบ	ไม่ครบ	ไม่ครบ	ประเมินไม่ได้	รายงานไม่ครบ
อบต. ยางม่วง	30,423.38	15,134.50	50.25 %	ผ่าน	7,691.08	3,786.64	50.77 %	ผ่าน
อบต. รางสำลี	16,220.21	11,549.41	28.80 %	ผ่าน	5,366.04	4,389.71	18.19 %	ไม่ผ่าน
อบต. สุ่มส้ม	44,298.34	25,430.44	42.59 %	ผ่าน	9,482.64	10,065.10	-6.14 %	ไม่ผ่าน
อบต. เลาช่ว	ไม่ครบ	ไม่ครบ	ประเมินไม่ได้	รายงานไม่ครบ	ไม่ครบ	ไม่ครบ	ประเมินไม่ได้	รายงานไม่ครบ
อบต. ไส้โว	ไม่ครบ	ไม่ครบ	ประเมินไม่ได้	รายงานไม่ครบ	ไม่ครบ	ไม่ครบ	ประเมินไม่ได้	รายงานไม่ครบ
อบต. วังกระแจะ	18,287.19	12,454.20	31.90 %	ผ่าน	10,712.43	4,256.14	60.27 %	ผ่าน
อบต. วังดง	38,854.80	27,511.56	29.19 %	ผ่าน	9,941.31	10,387.63	-4.49 %	ไม่ผ่าน
อบต. วังไผ่	29,196.10	17,696.89	39.39 %	ผ่าน	7,937.55	3,625.24	54.33 %	ผ่าน
อบต. วังเย็น	19,461.20	16,196.58	16.78 %	ไม่ผ่าน	3,125.70	4,636.00	-48.32 %	ไม่ผ่าน
อบต. สานามย์	14,512.84	19,668.41	-35.52 %	ไม่ผ่าน	31,344.42	3,533.80	88.73 %	ผ่าน
อบต. สิงห์	23,779.91	18,719.00	21.28 %	ผ่าน	6,894.78	6,071.19	11.95 %	ไม่ผ่าน
อบต. แสนตอ	33,917.46	31,499.31	7.13 %	ไม่ผ่าน	4,816.44	8,679.04	-80.20 %	ไม่ผ่าน


17/10/66 09:07

องค์กรปกครองท้องถิ่น

อบต. หนองกว้าง	40,548.79	14,838.28	63.41 %	ผ่าน	6,435.21	2,406.53	62.60 %	ผ่าน
อบต. หนองกุ่ม	56,884.24	19,273.42	66.12 %	ผ่าน	10,507.56	7,566.84	27.99 %	ผ่าน
อบต. หนองตากยา	27,231.06	17,743.00	34.84 %	ผ่าน	4,623.12	6,037.00	-30.58 %	ไม่ผ่าน
อบต. หนองนกแก้ว	ไม่ครบ	12,127.00	ประเมินไม่ได้	รายงานไม่ครบ	ไม่ครบ	6,344.07	ประเมินไม่ได้	รายงานไม่ครบ
อบต. หนองบัว	ไม่ครบ	22,092.00	ประเมินไม่ได้	รายงานไม่ครบ	ไม่ครบ	ไม่ครบ	ประเมินไม่ได้	รายงานไม่ครบ
อบต. หนองประตุ้	17,902.07	16,790.42	6.21 %	ไม่ผ่าน	11,622.03	8,393.65	27.78 %	ผ่าน
อบต. หนองปรือ	ไม่ครบ	ไม่ครบ	ประเมินไม่ได้	รายงานไม่ครบ	ไม่ครบ	ไม่ครบ	ประเมินไม่ได้	รายงานไม่ครบ
อบต. หนองปลั่ง	26,671.89	20,524.28	23.05 %	ผ่าน	11,040.15	4,971.98	54.96 %	ผ่าน
อบต. หนองเปิด	18,273.62	8,802.00	51.83 %	ผ่าน	12,379.38	7,434.25	39.95 %	ผ่าน
อบต. หนองไผ่	ไม่ครบ	ไม่ครบ	ประเมินไม่ได้	รายงานไม่ครบ	ไม่ครบ	ไม่ครบ	ประเมินไม่ได้	รายงานไม่ครบ
อบต. หนองฝ้าย	ไม่ครบ	24,575.47	ประเมินไม่ได้	รายงานไม่ครบ	ไม่ครบ	ไม่ครบ	ประเมินไม่ได้	รายงานไม่ครบ
อบต. หนองโรง	27,832.59	25,270.15	9.21 %	ไม่ผ่าน	7,329.36	7,049.90	3.81 %	ไม่ผ่าน
อบต. หนองโสน	ไม่ครบ	ไม่ครบ	ประเมินไม่ได้	รายงานไม่ครบ	ไม่ครบ	ไม่ครบ	ประเมินไม่ได้	รายงานไม่ครบ
อบต. หนองหญ้า	37,676.46	29,997.19	20.38 %	ผ่าน	4,720.43	8,637.28	-82.98 %	ไม่ผ่าน
อบต. ห้วยเขย่ง	28,751.09	13,111.00	54.4 %	ผ่าน	16,327.71	ไม่ครบ	ประเมินไม่ได้	รายงานไม่ครบ
อบต. ห้วยเหนียว	9,150.36	8,131.00	11.14 %	ไม่ผ่าน	3,546.29	619.40	82.53 %	ผ่าน
อบต. หินลาด	ไม่ครบ	ไม่ครบ	ประเมินไม่ได้	รายงานไม่ครบ	ไม่ครบ	ไม่ครบ	ประเมินไม่ได้	รายงานไม่ครบ
อบต. อุโลกสีหมื่น	21,319.28	11,474.00	46.18 %	ผ่าน	5,591.64	2,423.41	56.66 %	ผ่าน
อบต. ท่าเสา (ไทรโยค)	ไม่ครบ	18,975.84	ประเมินไม่ได้	รายงานไม่ครบ	ไม่ครบ	7,998.00	ประเมินไม่ได้	รายงานไม่ครบ
อบต. พังตรู	37,675.61	28,135.03	25.32 %	ผ่าน	6,821.00	8,966.12	-31.45 %	ไม่ผ่าน
อบต. หนองรี	41,453.95	ไม่ครบ	ประเมินไม่ได้	รายงานไม่ครบ	8,609.88	ไม่ครบ	ประเมินไม่ได้	รายงานไม่ครบ

121/1-2 ถนนเพชรบุรี แขวงจตุรพักตรพิมาน เขตราชเทวี กทม. 10400 โทร 02 612 1555 ทอ 364

Copyright © 2008 EPPO All rights reserved



สำนักงานนโยบาย
และแผนพลังงาน
กระทรวงพลังงาน

รวมพลังประเทศไทย ไปด้วยกัน

e-report.energy.go.th

โครงการลดการใช้พลังงานในภาครัฐ

[หน้าแรก](#)
[แนะนำโครงการ](#)
[เปรียบเทียบผลประหยัด](#)
[ข่าวสารประชาสัมพันธ์](#)
[FAQ](#)
[Dashboard](#)

สรุปผลการลดใช้พลังงานขององค์กรปกครองท้องถิ่น รอบ 6 เดือน (เมษายน - กันยายน 2566)

จังหวัด: กาญจนบุรี

หน่วยงาน	การใช้ไฟฟ้า				การใช้ป่่ามัน			
	ค่ามาตรฐาน	ค่าจริง	ผลประหยัด	ผลประเมิน	ค่ามาตรฐาน	ค่าจริง	ผลประหยัด	ผลประเมิน
เทศบาลตำบลแก่งเสี้ยน	ไม่ครบ	31,739.28	ประเมินไม่ได้	รายงานไม่ครบ	ไม่ครบ	10,847.33	ประเมินไม่ได้	รายงานไม่ครบ
เทศบาลตำบลเขาโจด	36,454.64	15,278.00	58.09 %	ผ่าน	19,713.90	3,116.25	84.19 %	ผ่าน
เทศบาลตำบลดอนขมิ้น	ไม่ครบ	ไม่ครบ	ประเมินไม่ได้	รายงานไม่ครบ	ไม่ครบ	ไม่ครบ	ประเมินไม่ได้	รายงานไม่ครบ
เทศบาลตำบลดอนเจดีย์	ไม่ครบ	ไม่ครบ	ประเมินไม่ได้	รายงานไม่ครบ	ไม่ครบ	ไม่ครบ	ประเมินไม่ได้	รายงานไม่ครบ
เทศบาลตำบลด่านมะขามเตี้ย	36,791.27	32,207.60	12.46 %	ไม่ผ่าน	2,296.47	3,242.50	-41.19 %	ไม่ผ่าน
เทศบาลตำบลลาดเขาเขต	36,618.50	ไม่ครบ	ประเมินไม่ได้	รายงานไม่ครบ	2,648.58	ไม่ครบ	ประเมินไม่ได้	รายงานไม่ครบ
เทศบาลตำบลทองผาภูมิ	37,242.99	66,920.00	-79.68 %	ไม่ผ่าน	2,438.43	3,748.68	-53.73 %	ไม่ผ่าน
เทศบาลตำบลท่าขนุน	37,991.61	73,131.54	-92.49 %	ไม่ผ่าน	19,831.74	30,547.31	-54.03 %	ไม่ผ่าน
เทศบาลตำบลท่าม่วง	37,778.95	70,632.00	-86.96 %	ไม่ผ่าน	23,252.34	635.30	97.27 %	ผ่าน
เทศบาลตำบลท่ามะกา	37,465.57	ไม่ครบ	ประเมินไม่ได้	รายงานไม่ครบ	2,008.26	ไม่ครบ	ประเมินไม่ได้	รายงานไม่ครบ
เทศบาลตำบลท่ามะขาม	ไม่ครบ	ไม่ครบ	ประเมินไม่ได้	รายงานไม่ครบ	ไม่ครบ	ไม่ครบ	ประเมินไม่ได้	รายงานไม่ครบ
เทศบาลตำบลท่าไม้	37,026.79	59,280.00	-60.10 %	ไม่ผ่าน	14,389.38	17,886.35	-24.30 %	ไม่ผ่าน
เทศบาลตำบลท่าล้อ	37,176.42	57,788.00	-55.44 %	ไม่ผ่าน	3,573.78	10,803.97	-202.31 %	ไม่ผ่าน
เทศบาลตำบลไทรโยค	37,159.55	69,427.16	-86.84 %	ไม่ผ่าน	15,127.44	7,681.61	49.22 %	ผ่าน
เทศบาลตำบลน้ำตกไทรโยคน้อย	36,990.42	41,565.42	-12.37 %	ไม่ผ่าน	2,487.35	2,217.80	10.84 %	ไม่ผ่าน
เทศบาลตำบลบ่อพลอย	37,771.29	35,087.00	7.11 %	ไม่ผ่าน	2,188.72	1,245.00	43.12 %	ผ่าน
เทศบาลตำบลพนมทวน	ไม่ครบ	ไม่ครบ	ประเมินไม่ได้	รายงานไม่ครบ	ไม่ครบ	ไม่ครบ	ประเมินไม่ได้	รายงานไม่ครบ
เทศบาลตำบลพระแท่น	36,559.12	ไม่ครบ	ประเมินไม่ได้	รายงานไม่ครบ	2,442.60	ไม่ครบ	ประเมินไม่ได้	รายงานไม่ครบ
เทศบาลตำบลพระแท่นลำพระยา	36,687.53	ไม่ครบ	ประเมินไม่ได้	รายงานไม่ครบ	3,157.62	2,446.00	22.5 %	ผ่าน
เทศบาลตำบลม่วงชุม	36,609.93	40,518.37	-10.68 %	ไม่ผ่าน	3,484.15	4,702.50	-34.97 %	ไม่ผ่าน
เทศบาลตำบลรางหวาย	43,779.14	75,512.85	-72.49 %	ไม่ผ่าน	4,977.84	7,246.88	-45.58 %	ไม่ผ่าน
เทศบาลตำบลลาดหญ้า	36,983.29	ไม่ครบ	ประเมินไม่ได้	รายงานไม่ครบ	1,453.68	10,340.24	-611.3 %	ไม่ผ่าน
เทศบาลตำบลลิ้นถิ่น	36,710.76	25,085.00	31.67 %	ผ่าน	10,793.02	8,583.52	20.47 %	ผ่าน

เทศบาลตำบลลูกแก	ไม่ครบ	48,691.86	ประเมินไม่ได้	รายงานไม่ครบ	ไม่ครบ	874.04	ประเมินไม่ได้	รายงานไม่ครบ
เทศบาลตำบลเลขวิทยุ	36,619.03	38,447.83	-4.99 %	ไม่ผ่าน	2,886.36	8,229.37	-185.11 %	ไม่ผ่าน
เทศบาลตำบลวังกะ	38,156.66	20,756.66	45.60 %	ผ่าน	3,998.96	1,466.26	63.33 %	ผ่าน
เทศบาลตำบลวังขนาย	37,177.30	39,161.63	-5.34 %	ไม่ผ่าน	2,739.01	757.51	72.34 %	ผ่าน
เทศบาลตำบลวังโพธิ์	36,754.65	ไม่ครบ	ประเมินไม่ได้	รายงานไม่ครบ	1,946.52	ไม่ครบ	ประเมินไม่ได้	รายงานไม่ครบ
เทศบาลตำบลวังศาลา	37,981.20	ไม่ครบ	ประเมินไม่ได้	รายงานไม่ครบ	4,156.69	6,513.30	-56.7 %	ไม่ผ่าน
เทศบาลตำบลสมเด็จพระเจา	ไม่ครบ	35,806.08	ประเมินไม่ได้	รายงานไม่ครบ	ไม่ครบ	1,002.40	ประเมินไม่ได้	รายงานไม่ครบ
เทศบาลตำบลสระลงเรือ	36,717.99	63,857.36	-73.91 %	ไม่ผ่าน	30,529.62	10,005.09	67.23 %	ผ่าน
เทศบาลตำบลสหกรณ์นิคม	36,772.31	48,827.00	-32.78 %	ไม่ผ่าน	9,201.84	5,087.90	44.71 %	ผ่าน
เทศบาลตำบลสำโรง	40,558.76	31,977.00	21.16 %	ผ่าน	3,013.98	5,524.24	-83.29 %	ไม่ผ่าน
เทศบาลตำบลหนองขาว	ไม่ครบ	ไม่ครบ	ประเมินไม่ได้	รายงานไม่ครบ	ไม่ครบ	ไม่ครบ	ประเมินไม่ได้	รายงานไม่ครบ
เทศบาลตำบลหนองตากยา	ไม่ครบ	ไม่ครบ	ประเมินไม่ได้	รายงานไม่ครบ	ไม่ครบ	ไม่ครบ	ประเมินไม่ได้	รายงานไม่ครบ
เทศบาลตำบลหนองบัว	41,787.77	43,638.97	-4.43 %	ไม่ผ่าน	22,110.26	2,683.82	87.86 %	ผ่าน
เทศบาลตำบลหนองปรือ	36,669.94	ไม่ครบ	ประเมินไม่ได้	รายงานไม่ครบ	2,891.46	ไม่ครบ	ประเมินไม่ได้	รายงานไม่ครบ
เทศบาลตำบลหนองปลาไหล	ไม่ครบ	ไม่ครบ	ประเมินไม่ได้	รายงานไม่ครบ	ไม่ครบ	ไม่ครบ	ประเมินไม่ได้	รายงานไม่ครบ
เทศบาลตำบลหนองผ้าย	37,531.05	55,232.13	-47.16 %	ไม่ผ่าน	877.99	9,494.40	-981.38 %	ไม่ผ่าน
เทศบาลตำบลหนองรี	37,118.68	26,151.73	29.55 %	ผ่าน	1,908.42	1,851.00	3.01 %	ไม่ผ่าน
เทศบาลตำบลหนองลาน	ไม่ครบ	ไม่ครบ	ประเมินไม่ได้	รายงานไม่ครบ	ไม่ครบ	ไม่ครบ	ประเมินไม่ได้	รายงานไม่ครบ
เทศบาลตำบลหนองสำหรับ	36,785.98	18,340.00	50.14 %	ผ่าน	6,228.63	6,363.31	-2.16 %	ไม่ผ่าน
เทศบาลตำบลหนองหญ้าตัดอกขาว	36,744.80	30,011.00	18.33 %	ไม่ผ่าน	5,140.26	7,703.05	-49.86 %	ไม่ผ่าน
เทศบาลตำบลห้วยกระเจา	ไม่ครบ	ไม่ครบ	ประเมินไม่ได้	รายงานไม่ครบ	ไม่ครบ	ไม่ครบ	ประเมินไม่ได้	รายงานไม่ครบ
เทศบาลตำบลห้วยเหนือ	37,115.20	78,501.67	-111.51 %	ไม่ผ่าน	1,649.02	8,517.30	-416.51 %	ไม่ผ่าน
เทศบาลตำบลเอราวัณ	36,728.71	38,912.60	-5.95 %	ไม่ผ่าน	3,421.71	5,381.25	-57.27 %	ไม่ผ่าน
เทศบาลเมืองกาญจนบุรี	38,207.09	117,760.99	-208.22 %	ไม่ผ่าน	2,210.22	3,229.60	-46.12 %	ไม่ผ่าน
เทศบาลเมืองท่าเรือพระแท่น	38,648.58	214,134.48	-454.06 %	ไม่ผ่าน	521.43	1,736.00	-232.93 %	ไม่ผ่าน
เทศบาลเมืองปากแพรก	39,731.79	107,357.48	-170.21 %	ไม่ผ่าน	4,776.20	6,060.65	-26.89 %	ไม่ผ่าน
องค์การบริหารส่วนตำบลกลอนโต	36,686.61	21,348.00	41.81 %	ผ่าน	17,933.89	5,521.15	69.21 %	ผ่าน
องค์การบริหารส่วนตำบลเกาะสำโรง	36,537.14	ไม่ครบ	ประเมินไม่ได้	รายงานไม่ครบ	5,424.74	ไม่ครบ	ประเมินไม่ได้	รายงานไม่ครบ
องค์การบริหารส่วนตำบลเขาน้อย	ไม่ครบ	ไม่ครบ	ประเมินไม่ได้	รายงานไม่ครบ	ไม่ครบ	ไม่ครบ	ประเมินไม่ได้	รายงานไม่ครบ
องค์การบริหารส่วนตำบลโคกตะบอง	36,636.33	23,977.00	34.55 %	ผ่าน	3,396.36	1,380.40	59.36 %	ผ่าน
องค์การบริหารส่วนตำบลชะแล	ไม่ครบ	ไม่ครบ	ประเมินไม่ได้	รายงานไม่ครบ	ไม่ครบ	ไม่ครบ	ประเมินไม่ได้	รายงานไม่ครบ
องค์การบริหารส่วนตำบลบ้านใหม่	36,750.65	ไม่ครบ	ประเมินไม่ได้	รายงานไม่ครบ	5,581.56	9,570.33	-71.5 %	ไม่ผ่าน
องค์การบริหารส่วนตำบลลาดหญ้า	39,169.41	40,975.73	-4.61 %	ไม่ผ่าน	6,735.31	11,954.95	-77.50 %	ไม่ผ่าน
องค์การบริหารส่วนตำบลศรีมงคล	37,733.52	ไม่ครบ	ประเมินไม่ได้	รายงานไม่ครบ	11,324.04	ไม่ครบ	ประเมินไม่ได้	รายงานไม่ครบ
องค์การบริหารส่วนตำบลหนองลู	36,551.10	20,528.00	43.84 %	ผ่าน	11,921.94	8,853.94	25.73 %	ผ่าน
องค์การบริหารส่วนตำบลห้วยวัง	36,809.42	27,829.68	24.40 %	ผ่าน	7,210.68	5,175.60	28.22 %	ผ่าน
อบจ. กาญจนบุรี	ไม่ครบ	ไม่ครบ	ประเมินไม่ได้	รายงานไม่ครบ	ไม่ครบ	ไม่ครบ	ประเมินไม่ได้	รายงานไม่ครบ
อบต. แก่งเสี้ยน	36,753.71	41,870.82	-13.92 %	ไม่ผ่าน	5,895.78	9,761.10	-65.56 %	ไม่ผ่าน
อบต. เขาสามสืบพาม	36,468.80	27,431.00	24.78 %	ผ่าน	4,604.64	1,011.36	78.04 %	ผ่าน

องค์กรปกครองท้องถิ่น

อบต. จรเข้เือก	36,934.36	ไม่ครบ	ประเมินไม่ได้	รายงานไม่ครบ	12,288.36	10,367.25	15.6 %	ไม่ผ่าน
อบต. ชองดำน	ไม่ครบ	26,000.49	ประเมินไม่ได้	รายงานไม่ครบ	ไม่ครบ	2,588.12	ประเมินไม่ได้	รายงานไม่ครบ
อบต. ชองสะเดา	37,403.09	33,455.28	10.55 %	ไม่ผ่าน	9,552.72	10,007.99	-4.77 %	ไม่ผ่าน
อบต. ดอนชะเอม	ไม่ครบ	ไม่ครบ	ประเมินไม่ได้	รายงานไม่ครบ	ไม่ครบ	ไม่ครบ	ประเมินไม่ได้	รายงานไม่ครบ
อบต. ดอนตาเพชร	ไม่ครบ	29,106.90	ประเมินไม่ได้	รายงานไม่ครบ	ไม่ครบ	2,411.00	ประเมินไม่ได้	รายงานไม่ครบ
อบต. ดอนแสลบ	159,769.89	74,653.52	53.27 %	ผ่าน	8,040.27	8,568.60	-6.57 %	ไม่ผ่าน
อบต. ตำบลมะขามเตี้ย	36,848.32	25,054.00	32.01 %	ผ่าน	7,015.89	4,987.50	28.91 %	ผ่าน
อบต. ตำบลแม่แจแลน	36,523.30	11,030.00	69.80 %	ผ่าน	17,845.50	855.93	95.20 %	ผ่าน
อบต. ตะคร้ำเอน	36,891.45	33,593.45	8.94 %	ไม่ผ่าน	4,827.12	11,163.50	-131.27 %	ไม่ผ่าน
อบต. ท่ากระดาน	36,614.89	15,939.60	56.47 %	ผ่าน	14,490.48	11,131.75	23.18 %	ผ่าน
อบต. ท่าตะคร้อ	ไม่ครบ	ไม่ครบ	ประเมินไม่ได้	รายงานไม่ครบ	ไม่ครบ	ไม่ครบ	ประเมินไม่ได้	รายงานไม่ครบ
อบต. ท่าม่วง	ไม่ครบ	ไม่ครบ	ประเมินไม่ได้	รายงานไม่ครบ	ไม่ครบ	ไม่ครบ	ประเมินไม่ได้	รายงานไม่ครบ
อบต. ท่ามะกา	36,716.16	17,067.60	53.51 %	ผ่าน	3,238.20	4,144.05	-27.97 %	ไม่ผ่าน
อบต. ท่าเสา	ไม่ครบ	ไม่ครบ	ประเมินไม่ได้	รายงานไม่ครบ	ไม่ครบ	ไม่ครบ	ประเมินไม่ได้	รายงานไม่ครบ
อบต. หงกระบัว	37,092.37	18,187.20	50.97 %	ผ่าน	7,455.90	5,713.25	23.37 %	ผ่าน
อบต. หงทอง	37,179.44	32,508.82	12.56 %	ไม่ผ่าน	3,603.78	8,265.49	-129.36 %	ไม่ผ่าน
อบต. หงสมอ	ไม่ครบ	ไม่ครบ	ประเมินไม่ได้	รายงานไม่ครบ	ไม่ครบ	ไม่ครบ	ประเมินไม่ได้	รายงานไม่ครบ
อบต. นาสวน	36,577.24	13,727.00	62.47 %	ผ่าน	14,630.34	2,415.40	83.49 %	ผ่าน
อบต. บ่อตั้ง	36,752.30	11,592.00	68.46 %	ผ่าน	7,619.27	2,734.51	64.11 %	ผ่าน
อบต. บ่อพลอย	37,119.18	ไม่ครบ	ประเมินไม่ได้	รายงานไม่ครบ	8,608.50	ไม่ครบ	ประเมินไม่ได้	รายงานไม่ครบ
อบต. บ้านเก่า	36,717.91	35,140.80	4.30 %	ไม่ผ่าน	8,890.19	15,808.52	-77.82 %	ไม่ผ่าน
อบต. บึงแผล	37,135.27	ไม่ครบ	ประเมินไม่ได้	รายงานไม่ครบ	18,438.42	ไม่ครบ	ประเมินไม่ได้	รายงานไม่ครบ
อบต. บึงลือก	36,437.19	7,077.00	80.6 %	ผ่าน	1,260.00	ไม่ครบ	ประเมินไม่ได้	รายงานไม่ครบ
อบต. พงตึก	ไม่ครบ	20,583.60	ประเมินไม่ได้	รายงานไม่ครบ	ไม่ครบ	2,721.19	ประเมินไม่ได้	รายงานไม่ครบ
อบต. พนมทวน	ไม่ครบ	ไม่ครบ	ประเมินไม่ได้	รายงานไม่ครบ	ไม่ครบ	ไม่ครบ	ประเมินไม่ได้	รายงานไม่ครบ
อบต. พังดง	ไม่ครบ	ไม่ครบ	ประเมินไม่ได้	รายงานไม่ครบ	ไม่ครบ	ไม่ครบ	ประเมินไม่ได้	รายงานไม่ครบ
อบต. แม่กระบุง	ไม่ครบ	ไม่ครบ	ประเมินไม่ได้	รายงานไม่ครบ	ไม่ครบ	ไม่ครบ	ประเมินไม่ได้	รายงานไม่ครบ
อบต. ยางม่วง	36,881.94	20,637.64	44.04 %	ผ่าน	4,816.98	3,770.50	21.72 %	ผ่าน
อบต. รางสาส์	ไม่ครบ	12,565.00	ประเมินไม่ได้	รายงานไม่ครบ	ไม่ครบ	ไม่ครบ	ประเมินไม่ได้	รายงานไม่ครบ
อบต. สุ่มสู่ม	41,432.65	32,894.08	20.61 %	ผ่าน	8,705.46	26,296.30	-202.07 %	ไม่ผ่าน
อบต. เลาช่วญ	36,681.20	37,162.19	-1.31 %	ไม่ผ่าน	14,425.84	4,498.90	68.81 %	ผ่าน
อบต. ไหล่ว	ไม่ครบ	ไม่ครบ	ประเมินไม่ได้	รายงานไม่ครบ	ไม่ครบ	ไม่ครบ	ประเมินไม่ได้	รายงานไม่ครบ
อบต. วังกระแจะ	36,613.47	16,968.80	53.65 %	ผ่าน	15,331.00	3,992.35	73.96 %	ผ่าน
อบต. วังคัง	36,911.61	32,505.46	11.94 %	ไม่ผ่าน	15,212.04	11,232.33	26.16 %	ผ่าน
อบต. วังไผ่	36,554.37	25,701.21	29.69 %	ผ่าน	7,529.66	3,454.52	54.12 %	ผ่าน
อบต. วังเย็น	36,638.33	21,455.51	41.44 %	ผ่าน	3,315.12	4,481.95	-35.20 %	ไม่ผ่าน
อบต. สนาบแม่	36,712.62	35,943.57	2.09 %	ไม่ผ่าน	63,219.00	5,841.90	90.76 %	ผ่าน
อบต. สิงห์	36,509.20	29,066.00	20.39 %	ผ่าน	6,250.98	6,484.50	-3.74 %	ไม่ผ่าน
อบต. แสนตอ	ไม่ครบ	43,655.19	ประเมินไม่ได้	รายงานไม่ครบ	ไม่ครบ	7,228.63	ประเมินไม่ได้	รายงานไม่ครบ

17/10/66 09:10

องค์กรปกครองท้องถิ่น

อบต. หนองกร่าง	36,545.29	26,071.95	28.66 %	ผ่าน	6,393.42	2,303.14	63.98 %	ผ่าน
อบต. หนองกุ่ม	36,747.05	28,798.68	21.63 %	ผ่าน	15,358.68	7,198.60	53.13 %	ผ่าน
อบต. หนองตากยา	ไม่ครบ	ไม่ครบ	ประเมินไม่ได้	รายงานไม่ครบ	ไม่ครบ	ไม่ครบ	ประเมินไม่ได้	รายงานไม่ครบ
อบต. หนองกนกแก้ว	36,749.32	18,865.00	48.67 %	ผ่าน	7,386.07	7,082.39	4.11 %	ไม่ผ่าน
อบต. หนองบัว	ไม่ครบ	ไม่ครบ	ประเมินไม่ได้	รายงานไม่ครบ	ไม่ครบ	ไม่ครบ	ประเมินไม่ได้	รายงานไม่ครบ
อบต. หนองประจักษ์	36,619.94	24,984.12	31.8 %	ผ่าน	8,000.60	ไม่ครบ	ประเมินไม่ได้	รายงานไม่ครบ
อบต. หนองปรือ	37,085.75	ไม่ครบ	ประเมินไม่ได้	รายงานไม่ครบ	13,362.66	8,962.42	32.9 %	ผ่าน
อบต. หนองปลิง	36,674.46	33,139.64	9.64 %	ไม่ผ่าน	8,949.79	5,909.61	33.97 %	ผ่าน
อบต. หนองเป็ด	36,563.06	13,292.00	63.65 %	ผ่าน	11,614.47	11,398.20	1.86 %	ไม่ผ่าน
อบต. หนองไผ่	36,502.21	15,210.00	58.33 %	ผ่าน	5,019.61	2,477.53	50.64 %	ผ่าน
อบต. หนองฝ้าย	36,726.99	32,827.99	10.62 %	ไม่ผ่าน	5,643.90	3,703.00	34.39 %	ผ่าน
อบต. หนองโรง	36,782.43	74,338.67	-102.10 %	ไม่ผ่าน	7,959.00	8,729.00	-9.67 %	ไม่ผ่าน
อบต. หนองโสน	37,423.70	48,880.05	-30.6 %	ไม่ผ่าน	7,103.84	ไม่ครบ	ประเมินไม่ได้	รายงานไม่ครบ
อบต. หนองหญ้า	ไม่ครบ	ไม่ครบ	ประเมินไม่ได้	รายงานไม่ครบ	ไม่ครบ	ไม่ครบ	ประเมินไม่ได้	รายงานไม่ครบ
อบต. ห้วยเขย่ง	37,014.60	16,666.00	54.97 %	ผ่าน	13,778.94	6,293.75	54.32 %	ผ่าน
อบต. หวายเหนียว	36,206.69	13,352.00	63.1 %	ผ่าน	1,659.68	ไม่ครบ	ประเมินไม่ได้	รายงานไม่ครบ
อบต. หินดาด	ไม่ครบ	ไม่ครบ	ประเมินไม่ได้	รายงานไม่ครบ	ไม่ครบ	ไม่ครบ	ประเมินไม่ได้	รายงานไม่ครบ
อบต. ภูโลกสีหมื่น	36,591.53	16,403.00	55.17 %	ผ่าน	4,367.40	2,440.70	44.12 %	ผ่าน
อบต. ท่าเสา (ไทรโยค)	36,441.79	28,415.49	22.02 %	ผ่าน	12,457.64	7,983.73	35.91 %	ผ่าน
อบต. พังตุง	36,582.00	38,807.52	-6.08 %	ไม่ผ่าน	4,948.47	9,334.56	-88.64 %	ไม่ผ่าน
อบต. หนองรี	37,643.81	44,074.43	-17.08 %	ไม่ผ่าน	8,552.52	6,940.11	18.85 %	ไม่ผ่าน

121/1-2 ถนนเพชรบุรี แขวงทุ่งพญาไท เขตราชเทวี กทม. 10400 โทร 02 612 1555 ต่อ 364

Copyright © 2008 EPPO All rights reserved